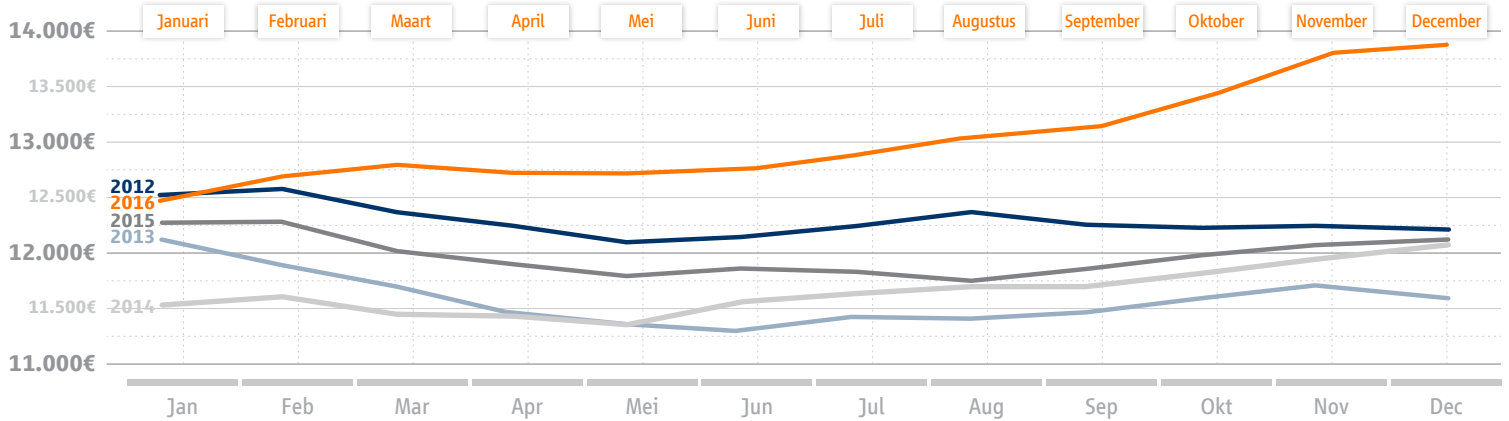


# AutoScout24 Marktmonitor

Jaaroverzicht 2016

## Gemiddelde prijs van gebruikte auto's



## Vraag per segment

Segment	vraagontwikkeling
Kleine auto's	↗ 65%
Compacte auto's	↗ 61%
Middenklasse auto's	↗ 52%
Hogere middenklasse auto's	↗ 49%
Luxe auto's	↗ 50%
Sport auto's	↗ 28%
MPV's	↗ 51%
SUV/Off-road	↗ 45%

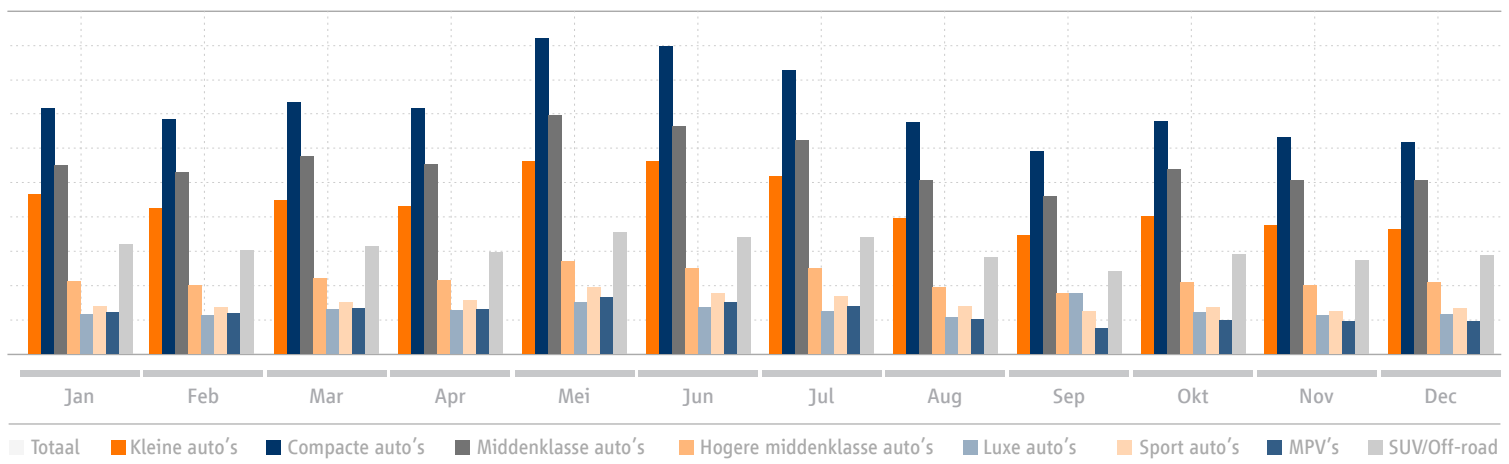
## Prijs per segment

Segment	gemiddelde prijs	prijzontwikkeling
Kleine auto's	€ 8.839	↗ 1%
Compacte auto's	€ 11.329	↗ 1%
Middenklasse auto's	€ 16.192	↗ 5%
Hogere middenklasse auto's	€ 21.109	↗ 2%
Luxe auto's	€ 36.937	↗ 4%
Sport auto's	€ 46.003	↗ 15%
MPV's	€ 12.952	↗ 4%
SUV/Off-road	€ 27.953	↗ 8%

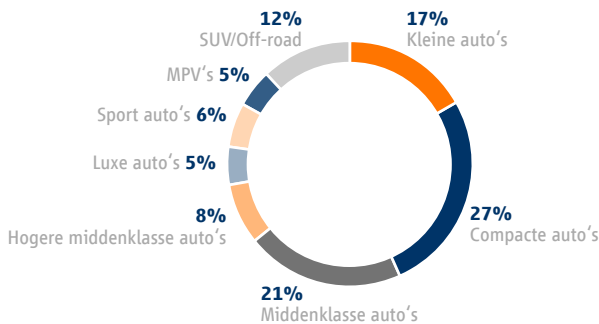
## Aanbod per segment

Segment	aanbodontwikkeling
Kleine auto's	↗ 12,8%
Compacte auto's	↗ 12,8%
Middenklasse auto's	↗ 10,9%
Hogere middenklasse auto's	↗ 9,6%
Luxe auto's	↗ 7,3%
Sport auto's	↗ 3,7%
MPV's	↗ 6,0%
SUV/Off-road	↗ 16,9%

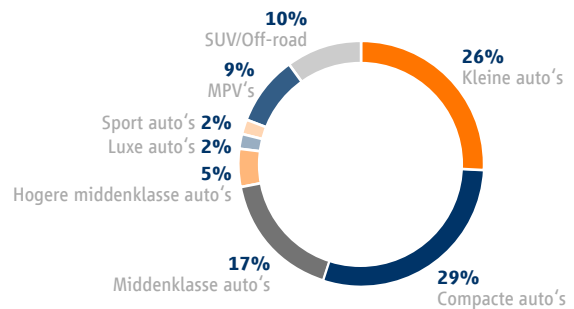
## Vraagontwikkeling



## Vraag per segment



## Aanbod per segment



Indexen zijn op basis van ongeveer 200.000 gebruikte auto's uit de AutoScout24 database. Ontwikkeling per segment is gebaseerd op gegevens van januari tot en met december 2016.